



Diagnostik von  
**Organbelastungen**  
**Intoxikationen**  
**Pilzen/Parasiten**  
**Allergien**  
**Vitamin-/Mineralstoffmangel**  
**Zahnherden/-störfeldern**  
**Psychischen Belastungen**

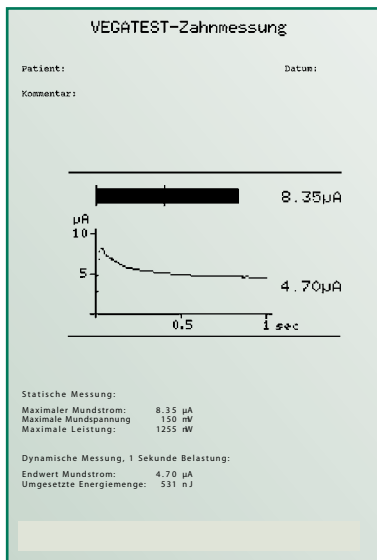
# VEGATEST expert

Ursachenfindung – schnell, effektiv, aussagekräftig!

# AUSWERTUNG

VEGATEST expert	
Patient:	Datum:
Kommentar:	
1:	BI: 13
2:	BI: 17
3: El-magn. Kraftfelder	
4: Kopfherde	
5: Intox 1 substantiell	
6: Quecksilberintox.	
7: Impfbelastung	
8: Nahrungsmittelallerg.	
9: Depress. Belastungen	
10: Acidose	
11: Hypophysis	
12: Gld. supraren. cort.	
13: Pulmo	
14: Pancreas	
15: Vertebra cervicalis	
16: Dens	
17: 1. Quadrant	
18: Vit. Zahn 16 Pa-Ma	BI: 18
19: El-magn. Kraftfelder	BI: 17
20: Kopfherde	BI: 16
21: Intox 1 substantiell	BI: 16
22: Nos. chron. Pulpitis	
23: Nos. radikul. Zyste	
24: Nos. chron. Pulpitis	BI: 18

Während der Messung eines Patienten wurden diese Werte ermittelt. Das Bild zeigt die Informationen auf dem Ausdruck nach der Messung



Das Bild zeigt die Ergebnisse auf dem Ausdruck nach der Zahnmessung

## Beispielhafte Auswertung der Messergebnisse

zu 1, 2:

Der Bereich des **Biologischen Index** bezieht sich auf das weiche, interstitielle Bindegewebe oder Mesenchym, das auch als „Grundsystem“ bezeichnet wird. Der Funktionszustand des Mesenchyms reflektiert das biologische Alter des Patienten, also dessen Verschleißzustand. Das biologische Alter ist in 21 biologische Altersstufen eingeteilt, dabei entspricht die erste Stufe dem gesunden Zustand zum Zeitpunkt der Geburt und die Stufe 21 dem Tod. In diesem Fall lautet der unspezifische **Biologische Index (BI)** des Patienten 13/17. Biologischer Index 13 bedeutet, dass möglicherweise schon klinisch fassbare Störungen vorhanden sind; in der Altersstufe 17 sind in der Regel bereits klinisch manifeste Erkrankungen vorhanden.

3-10:

**Übergeordnete Ursachendiagnostik:** Der Patient ist einem elektromagnetischen Kraftfeld ausgesetzt. Darüber hinaus ergibt sich eine starke Intoxikation, die bei weiterer Filterung als Amalgambelastung differenziert wird. Durch das Kombinationstestverfahren (Filterung) wird ermittelt, dass auch die Nahrungsmittelallergie durch die Intoxikation bedingt ist. Die Impfbelastung kann erfahrungsgemäß erfolgreich durch die Therapie mit Impfnosoden, die einzeln ausgetestet werden müssen, beseitigt werden. Oft findet man bei Patienten mit Schwermetallbelastungen auch depressive Tendenzen, die natürlich durch eine vorhandene Acidose noch verstärkt werden.

11-15:

**Lokalisierung der Beschwerden durch Organetestung:**

Die getestete Ampulle Hypophysis und Glandula suprarenalis cortex stehen für die Erschöpfung durch Dauerstress. Dies deckt sich mit den Schilderungen des Patienten in der Anamnese. Pulmo, Pancreas und Vertebra cervicalis sind durch die getesteten Toxinbelastungen am meisten betroffen. Durch die Kombinationstestung (Filterverfahren) zeigt sich aber auch, dass die ursächlichen Störfelder im Kopfbereich zu suchen sind.

16-24:

Im **Kopfbereich** zeigen Zähne im ersten Quadranten an. Der Zahn 16 (in der chinesischen 5-Elemente-Lehre korrespondierend zu Pancreas/Magen) testet als Hauptstörfeld. Hier wird im Filterverfahren auch eine Zyste und eine Pulpitis getestet, wobei die chronische Pulpitis eine höhere Priorität hat und ursächlich für die Pancreasbeschwerden verantwortlich ist.

## Fazit

Bei der Prioritätstestung zeigt sich dann auch endgültig, dass 4 Schwerpunkte bestehen: **Elektromagnetische Belastung (BI 18)**, **Intoxikation 1/substantiell (BI 16)**, **Kopfherde (BI 17)** und **Nosode „chronische Pulpitis“ (BI 18)**

Diese Hauptprobleme – Kopfstörfeld verstärkt durch Elektromog – sowie die substantielle Intoxikation werden nun zuerst behandelt. Der Zahn 16 muss saniert und die Toxine ausgeleitet werden. Diese Zahnproblematik zeigt sich auch in nebenstehender Mundstrommessung.

Bei der nächsten Testung kann festgestellt werden, inwieweit hier schon Verbesserungen eingetreten sind, ob der Zahnarztbesuch erfolgreich war und welche Therapien bei diesen wichtigen Behandlungen als Folgebehandlung indiziert sind.

Dieses Vorgehen hat den Vorteil, dass zunächst die wesentlichen Probleme gefunden und therapiert werden können, wodurch der Patient eine rasche und deutliche Verbesserung verspürt. Dadurch wird auch die Bereitschaft gestärkt, dass der Patient an weiteren Therapien, die seine Abwehrkraft stärken und das Immunsystem stabilisieren, aktiv mitwirkt.

# DIE VEGATEST-METHODE

## Ziele der VEGATEST-Methode

- Vereinfachung der Diagnostik
- effektive Ursachenfindung
- Nachvollziehbarkeit der Diagnose für den Patienten
- bessere Patientenbindung

Als führender Hersteller naturheilkundlicher Diagnose- und Therapiegeräte sind wir nach ISO 9001 zertifiziert, international geprüft und zugelassen.

Eingebettet in die weltweit mit über 1200 Mitarbeitern operierende Grieshaber-Gruppe erarbeiten unsere Ingenieure, in Zusammenarbeit mit Ärzten und Therapeuten, Diagnose- und Therapie-Geräte für Ihre Sicherheit und die Gesundheit Ihrer Patienten.



Die VEGATESTung ist die konsequente Weiterentwicklung der Elektroakupunktur nach Dr. Voll. So wird hier an nur einem Hautmesspunkt mit reproduzierbarem Messwert die Antwort des Organismus auf die entsprechende Testinformation abgefragt.

Seit 1978 wurde die VEGATEST-Methode permanent weiterentwickelt. Tester, die die Grundlagen der Testung und der Filterung beherrschen, können bewusst die Verknüpfungen zwischen Ursache und Wirkung erkennen.

## Die Behandlungsfelder

Zuerst wird ein Energiescreening zur Beurteilung von Regulation und Energielage Ihres Patienten erstellt. Kopferden und Zahnstörfeldern kommen Sie mit der Potentialmundstrommessung auf die Spur. Testen Sie neben den Symptomen auch die Ursachen für Allergien. Nicht nur die von der Psychoneuroimmunologie inzwischen belegten Zusammenhänge von Physis und Psyche testen Sie gezielt aus.

Weitere Behandlungsfelder:

z.B. Organschwächen, Pestizid- und Insektizidbelastungen, Mangelerscheinungen, Parasitenbefall, Schwermetallvergiftungen und Lebensmittelunverträglichkeiten werden ermittelt und in ihrer Priorität festgelegt.

## VEGATEST erleichtert nicht nur die Diagnose, sondern optimiert auch die Therapie:

Der seit vielen Jahren erfolgreich praktizierte Medikamententest ermittelt patientenindividuell das verträgliche und effektive Rezept.

Den Therapieerfolg kontrollieren Sie: Das bei der Eingangsuntersuchung ermittelte biologische Alter des Patienten wird sich verbessern. Belastungen, Herde und Störfelder lassen sich nach erfolgreicher Therapie nicht mehr testen. Selbstverständlich verbessern sich auch klinische Erhebungen und Laborwerte.

# DAS VEGATEST-GERÄT



## Das VEGATEST expert Elektroakupunktur in Perfektion

Seit Jahrzehnten schon vertrauen Therapeuten in nahezu allen medizinischen Bereichen den ganzheitlich diagnostischen Aussagen dieser erfolgreichen und zuverlässigen Testmethode, einer Synthese von Jahrtausendealter, chinesischer Heillehre und modernster westlicher Technologie.

Das VEGATEST expert ist aufgrund der neuen technologischen Möglichkeiten ein sehr kompaktes Gerät, das dank seines logischen Aufbaus eine Vielzahl von Einzel- und Kombinationsmessungen ermöglicht.

## Der VEGA Duplex Speicher (VDS)

**Schnelles, bewährtes,  
aussagekräftiges Testen**

Ende der 70er Jahre ist die VEGA-TEST-Methode entstanden. Seitdem haben Forscher und Anwender immer wieder nach Lösungen gesucht, Informationen auf unterschiedlichen Medien zu speichern und diese dann für Testzwecke wieder aus dem Speicher abzurufen.

Die Testung mit den „VEGA-Duplex-Ampullen“ kommt einer Revolution des VEGATESTes gleich. Es ist fast unglaublich, welche Zeiteinsparung der VEGATESTer durch den Einsatz des „VEGA-Duplex-Speichers“ (VDS) erzielen kann.



# FUNKTION UND ANWENDUNG

## Energiescreening Zeitersparnis durch Lotsendiagnostik

Mit dem vollautomatisch ablaufenden Energiescreening ist dem VEGATEST expert eine Übersichtsmessung beigegeben, die eine Aussage über den energetischen Zustand, die Regulationsfähigkeit und mögliche Herd- und Störfelder zulässt. Der Zeitbedarf für die Messung ist sehr kurz. Innerhalb weniger Minuten ist eine Messung beendet, die uns einen Kurzüberblick über den Zustand des Patienten, aufgeteilt in 7 Segmente, ermöglicht.

Selbstverständlich kann die Messung über den angeschlossenen Drucker ausgedruckt bzw. mit dem PC dokumentiert werden.

## VEGATESTung

Bei der VEGATESTung unterscheidet man die Grundtestung und die Organtestung sowie die Filterung und die Testung auf Rezeptverträglichkeit und -effektivität. Diese Messungen werden an einem reproduzierbaren Punkt durchgeführt, der durch die Methode der Spreizung optimal für die Testung vorbereitet wird. Anhand des Testergebnisses wird eine Zustimmung bzw. Ablehnung des Patientenorganismus auf eine Ampulle festgestellt. Dieser Ja/Nein-Test wird auch bei der Testung von Zähnen eingesetzt. Für die Messung von Mundströmen stehen Zahnmessgriffel zur Verfügung.

## Mundstrom-Messung auf Spitzen- und Dauerbelastung

Die Messung galvanischer Mundströme wird nicht nur in der Zahnarztpraxis immer wichtiger, um die Gesamtbelastung des Patienten besser beurteilen zu können. Das VEGATEST expert misst und zeigt die maximal gemessenen Werte wahlweise zwischen zwei Zähnen oder zwischen Zahn und Mundschleimhaut in Zahlenwerten ( $\mu\text{A}$ ,  $\text{mV}$ ,  $\mu\text{W}$ ) und Grafiken an. Werte und Balkengrafik können ebenfalls jederzeit ausgedruckt oder mit dem PC dokumentiert werden.

Zur Ermittlung der Dauerbelastung des Patienten wird zusätzlich eine Messung in  $\mu\text{Joule}$  gemäß den Forschungen von Dr. med. dent. Kramer durchgeführt.

## Impulsstromtherapie zur Störfeldsuche

Die aus langjähriger Erfahrung bewährte niederfrequente Impulsstromtherapie mit wahlweise 10 oder 13 Hz zum Berollen, Schraffieren, Moxen und Durchfluten ist mit dem VEGATEST expert ebenfalls möglich.

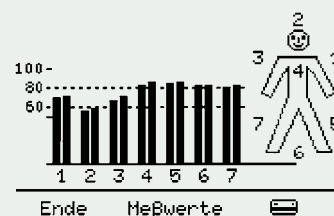
## Die SI CARD

In der klassischen Lehrmedizin hat die Behandlung mit Magnetfeldern einen festen Platz. Die biophysikalische Methode wird mit der SI CARD umgesetzt. Das Magnetfeld wird als Trägermittel für Informationen aus biologischen Systemen eingesetzt. Die SI (System-Informations-) CARD wird mit Informationen befeldet, die entsprechend dem Testergebnis vom Patienten auf der Haut getragen werden. Die Tragedauer ist individuell zu ermitteln.

Vollautomatisches  
Energiescreening



Energiescreening



Anzeige der  
Messergebnisse

Einfache Handhabung,  
geringer Platzbedarf



```

Hauptmenü                                OE
-----
Energiescreening...
→ VEGATESTUNG...
  VEGA-Vortest...
  Organe...
  VEGA-Allergietest...
  Schwermetalle & andere...
  Mikrobielle Ebene...
  Mangelercheinungen...
  Therapie...
  Rezept/Filter...
-----
      ↑           ↓           ↓
    
```

Übersichtliche  
Menüführung

# WEGAMED.NET PC-DOKUMENTATION

Schnelle, einfache und komplette Testdokumentation



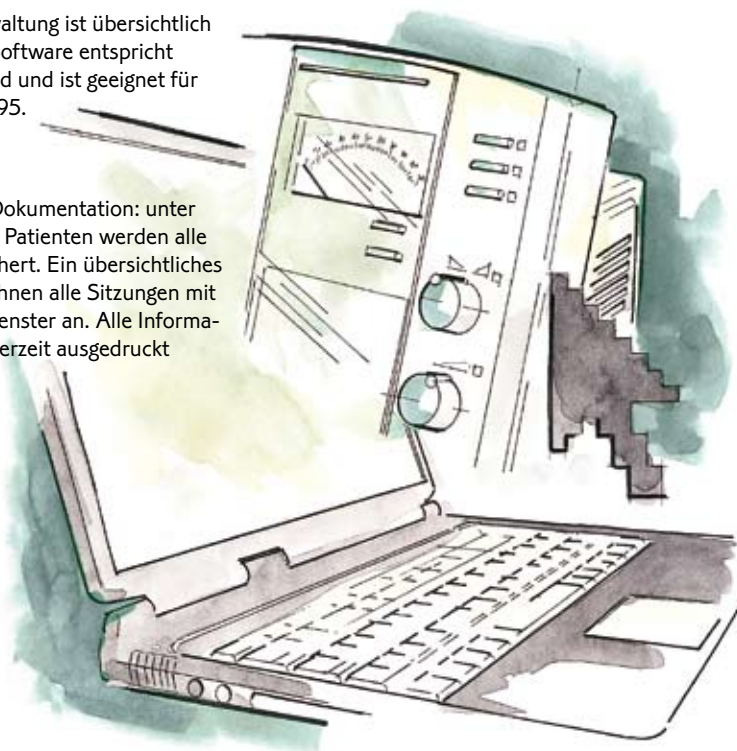
Die optional erhältliche WEGAMED.NET PC-Dokumentation ermöglicht den Anschluss an IBM-kompatible PC's und die vollständige Dokumentation der VEGATEST expert-Messung.

## Die PC-Software dokumentiert:

- Patientenverwaltung
- VEGATESTung
- Energiescreening
- Zahnmessung
- Reizstromtherapie
- SI CARD-Erstellung
- Meridianstatus
- Individueller Kommentar

Die Patientenverwaltung ist übersichtlich und einfach. Die Software entspricht Windows-Standard und ist geeignet für PCs ab Windows 95.

Information und Dokumentation: unter dem Namen eines Patienten werden alle Sitzungen gespeichert. Ein übersichtliches Verzeichnis zeigt Ihnen alle Sitzungen mit Datum in einem Fenster an. Alle Informationen können jederzeit ausgedruckt werden.



**Informationen zu weiteren  
wegamed-Geräten und  
Schulungen erhalten Sie  
unter Telefon 0201-185568-10**

wegamed

wegamed gmbh  
Mölleneystraße 10  
D-45289 Essen

Tel. +49 201-1855 68-10  
Fax +49 201-1855 68-30

info@wegamed.de  
www.wegamed.de